

Utvikling i detaljvarehandel¹ i Asker og Bærum

2004 - 2014



© Asker og Bærum Handels- og
Servicebedrifters Forening. All bruk av dette
tallmaterialet skal godkjennes av ABHSF.

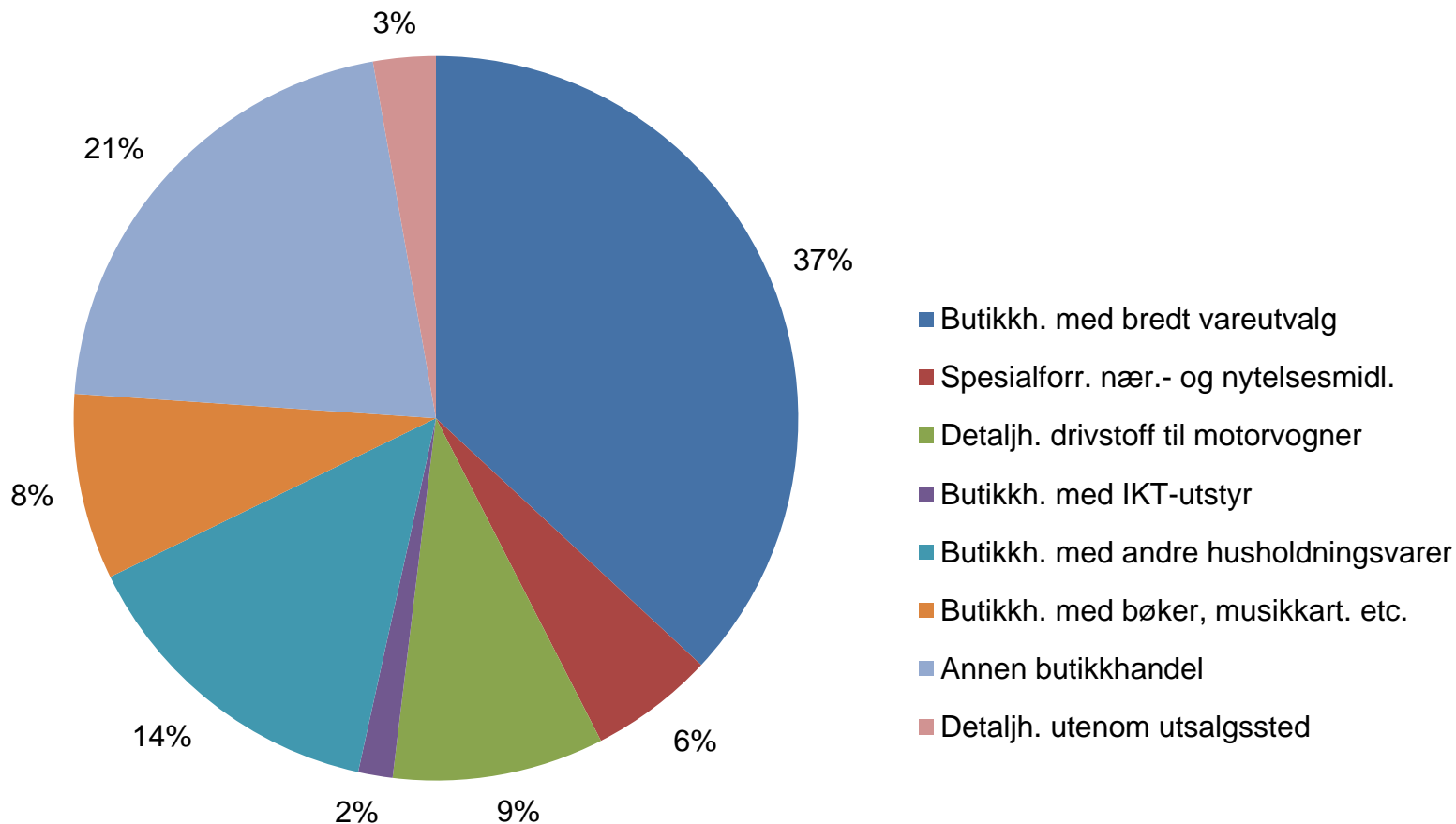
¹SSB varegruppe 47 (butikkhandel unntatt med motorvogner og motorsykler, eks. mva)

SSB varegruppe 47 / Detaljhandel / Eks. mva

- 47 Detaljh.
- 471 Butikkh. med bredt vareutvalg
- 4711 Butikkh. bredt utvalg nær.midler m.m.
- 47111 Butikkh. bredt utvalg nær.midler m.m.
- 47112 Kioskh. bredt utvalg nær.midler m.m.
- 472 Spesialforr. nær.- og nytelsesmidl.
- 4721 Butikkh. frukt og grønnsaker
- 4723 Butikkh. fisk, skalldyr og bløtdyr
- 4729 Butikkh. nær.- og nytelsesmidler el.
- 47291 Butikkh. helsekost
- 473 Detaljh. drivstoff til motorvogn
- 474 Butikkh. med IKT-utstyr
- 4743 Butikkh. audio- og videoutstyr
- 475 Butikkh. med andre husholdningsvarer
- 4751 Butikkh. tekstiler og utstyrsvarer
- 4752 Butikkh. jernv., fargev. og glass
- 47521 Byggvarehus m.m.
- 47522 Butikkh. jernvarer
- 47523 Butikkh. fargevarer
- 47524 Butikkh. trelast
- 47529 Butikkh. byggevarer el.
- 4759 Butikkh. møbler/belys.utstyr m.m.
- 47591 Butikkh. møbler
- 47592 Butikkh. belysningsutstyr
- 47593 Butikkh. kjøkkenutstyr/steintøy m.m.
- 47594 Butikkh. musikkinstr. og noter
- 47599 Butikkh. innredningsartikler el.
- 476 Butikkh. med bøker, musikkart. etc.
- 4764 Butikkh. sportsutstyr
- 47641 Butikkh. sportsutstyr
- 47642 Butikkh. fritidsbåter og -utstyr
- 477 Annen butikkhandel
- 4771 Butikkh. klær
- 4773 Butikkh. apotekvarer
- 4775 Butikkh. kosmetikk og toalettart.
- 4776 Butikkh. blomster/planter m.m.
- 47761 Butikkh. blomster og planter
- 47762 Butikkh. kjæledyr m.m.
- 4778 Butikkh. nye varer i spes.forr. el.
- 47782 Butikkh. optiske artikler
- 47789 Butikkh. el.
- 4779 Butikkh. brukte varer
- 47791 Butikkh. antikviteter
- 47799 Butikkh. brukte varer el.
- 479 Detaljh. utenom utsalgssted
- 4791 Postordreh. og handel via Internett
- 47911 Postord.-/Internett. br. vareutv.
- 47912 Postord.-/Internett. tekstiler m.m.
- 47913 Postord.-/Internett. møbler m.m.
- 47914 Post.-/Internett. el.hush.app. m.m.
- 47916 Postord.-/Internett. IKT-utstyr
- 47917 Postord.-/Internett. helsekost
- 47919 Postord.-/Internett. ellers
- 4799 Detaljh. utenom utsalgssted el.



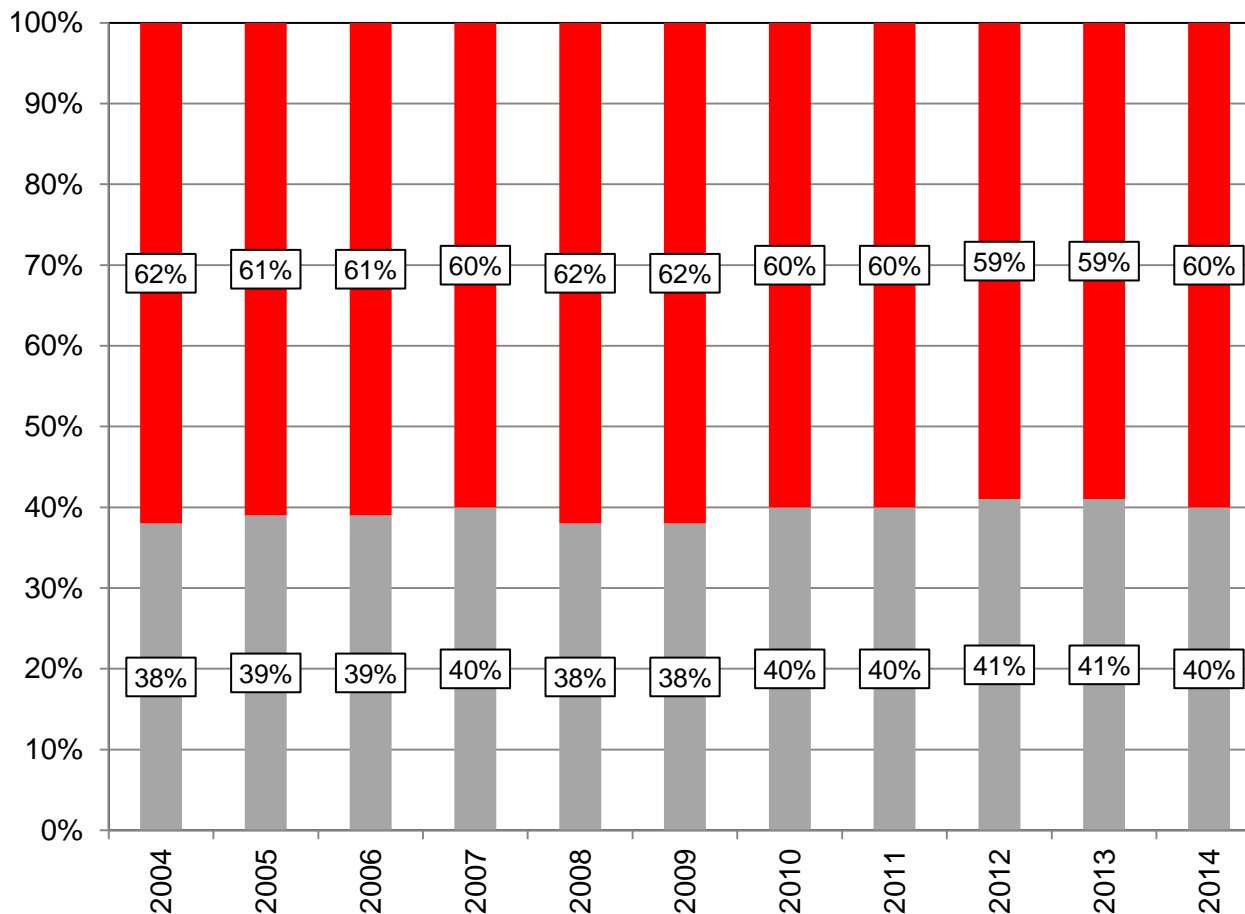
2015: Hvordan fordeler varehandelen seg pr. kategori i Bærum?



2004-2014: % andel av varehandelsomsetning i Asker og Bærum pr. kommune



Asker kommune vokser sin andel av varehandelsomsetningen i Asker og Bærum:



Asker har økt sin andel av varehandelsomsetningen i Asker og Bærum fra 38% i 2004 til 40% i 2014. Fra 2004 til 2014 har omsetningen i Asker økt med +73%, i Bærum har den økt med +57%. I perioden 2002-2012 har befolkningsveksten vært +13% i både Asker og Bærum.

■ Bærum
■ Asker



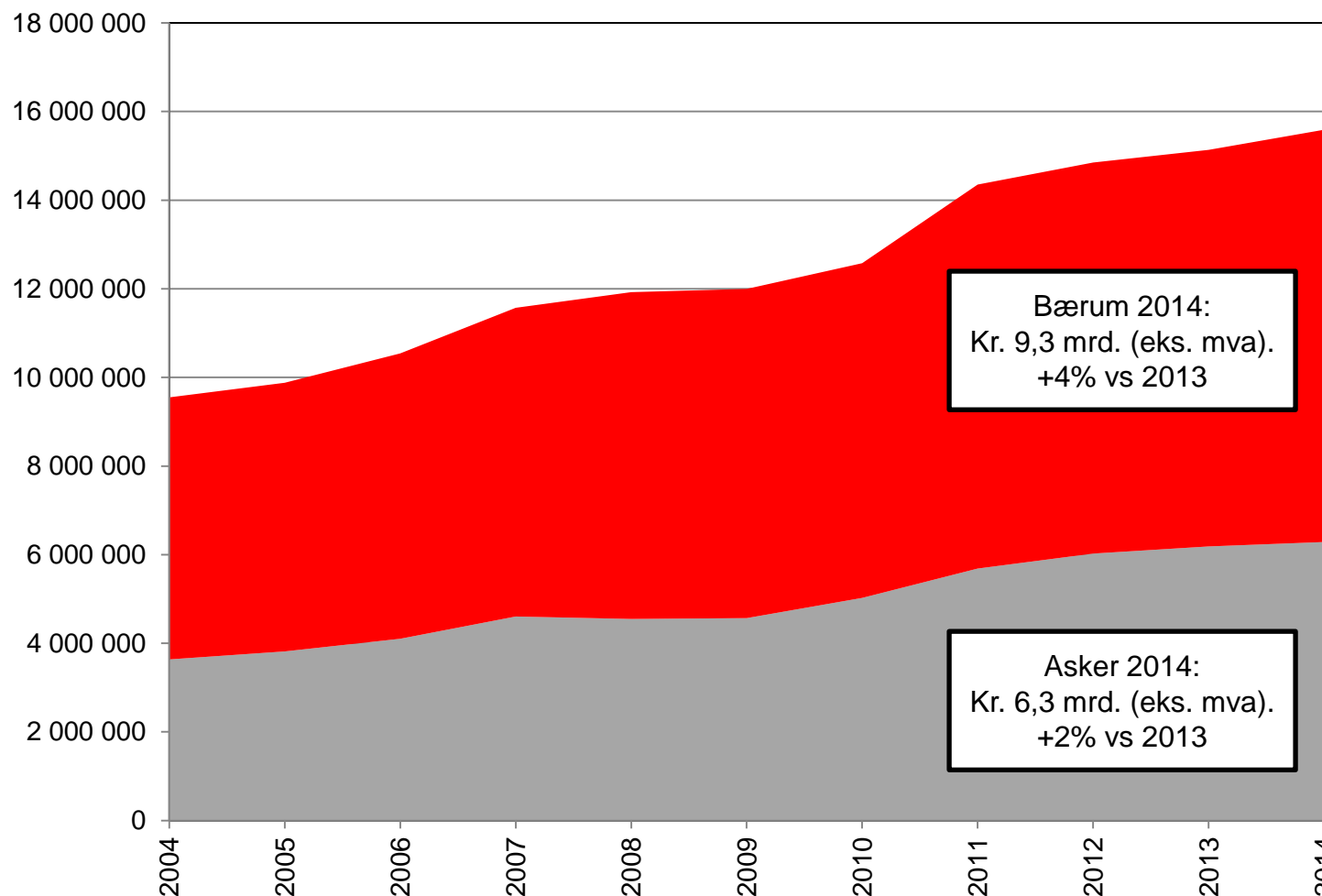
2004-2014: Varehandelsomsetning i '000 kr. i Asker og Bærum pr. kommune



ASKER



BÆRUM



Bærum 2014:
Kr. 9,3 mrd. (eks. mva).
+4% vs 2013

Asker 2014:
Kr. 6,3 mrd. (eks. mva).
+2% vs 2013

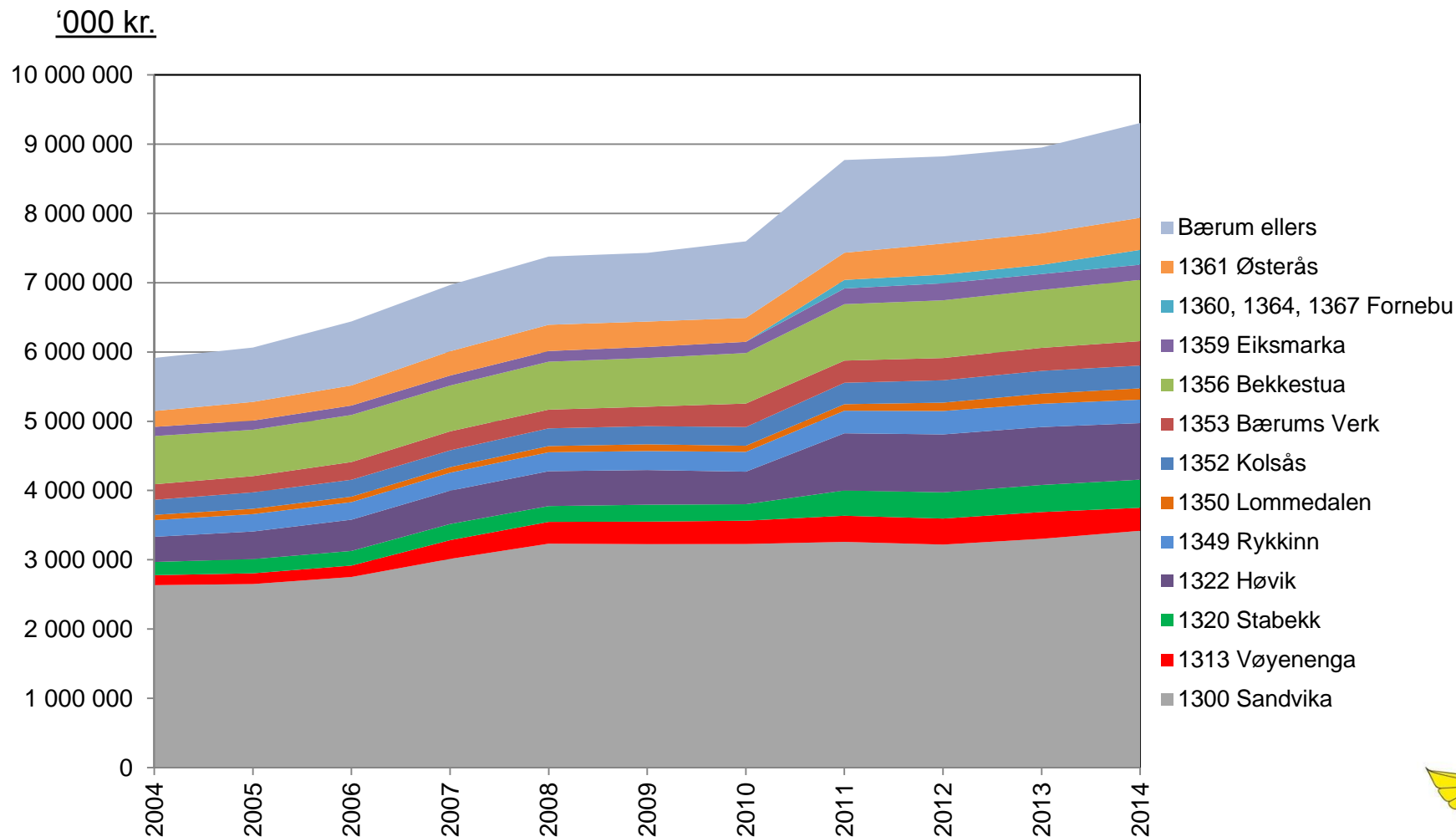
Fra 2004 til 2014 har omsetningen i Asker økt med +73%, i Bærum har den økt med +57%.
I perioden 2002-2012 har befolkningsveksten vært +13% i både Asker og Bærum.

■ 0219 Bærum
■ 0220 Asker

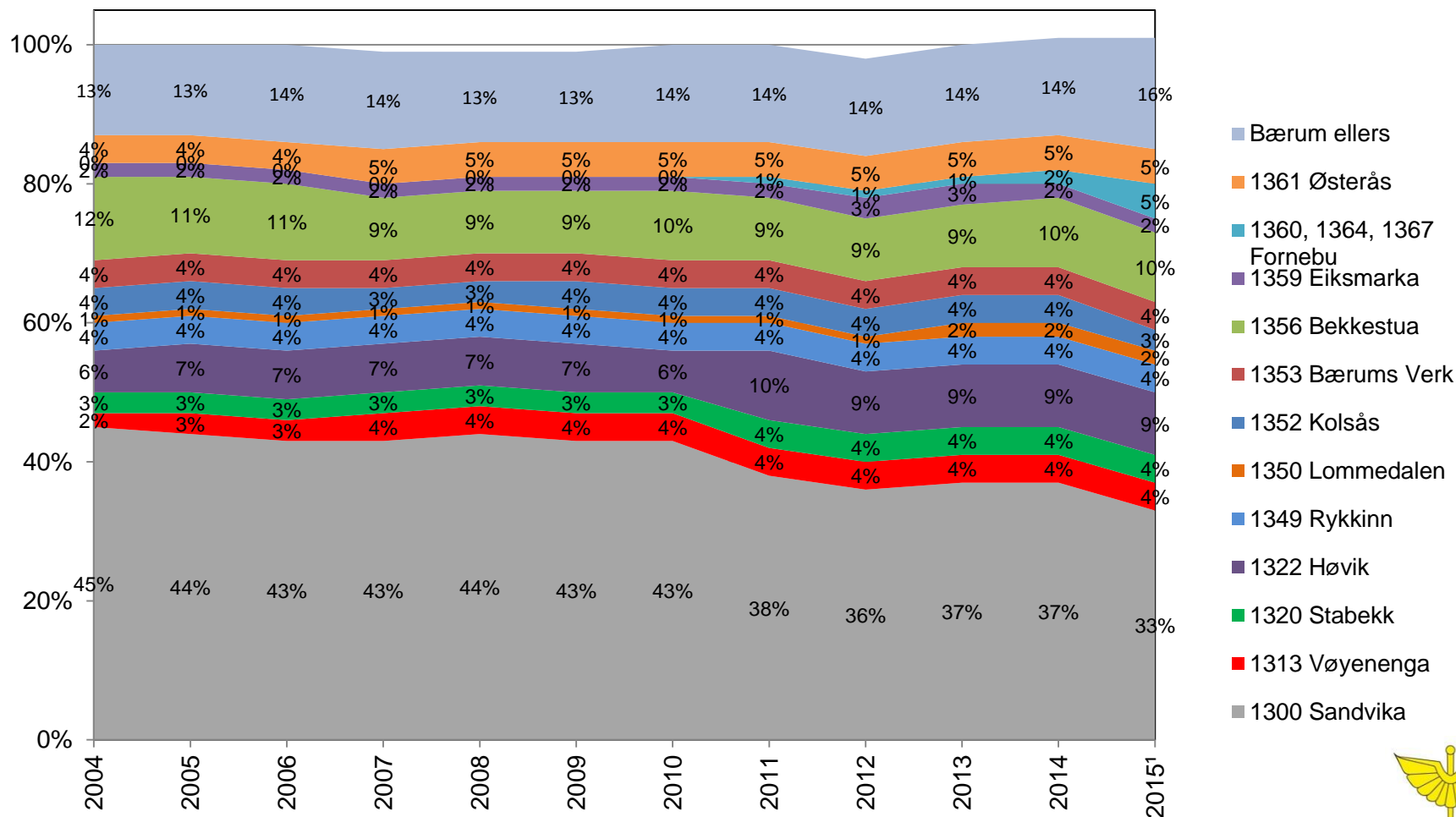


© Asker og Bærum Handels- og Servicebedrifters Forening. All bruk av dette tallmaterialet skal godkjennes av ABHSF.

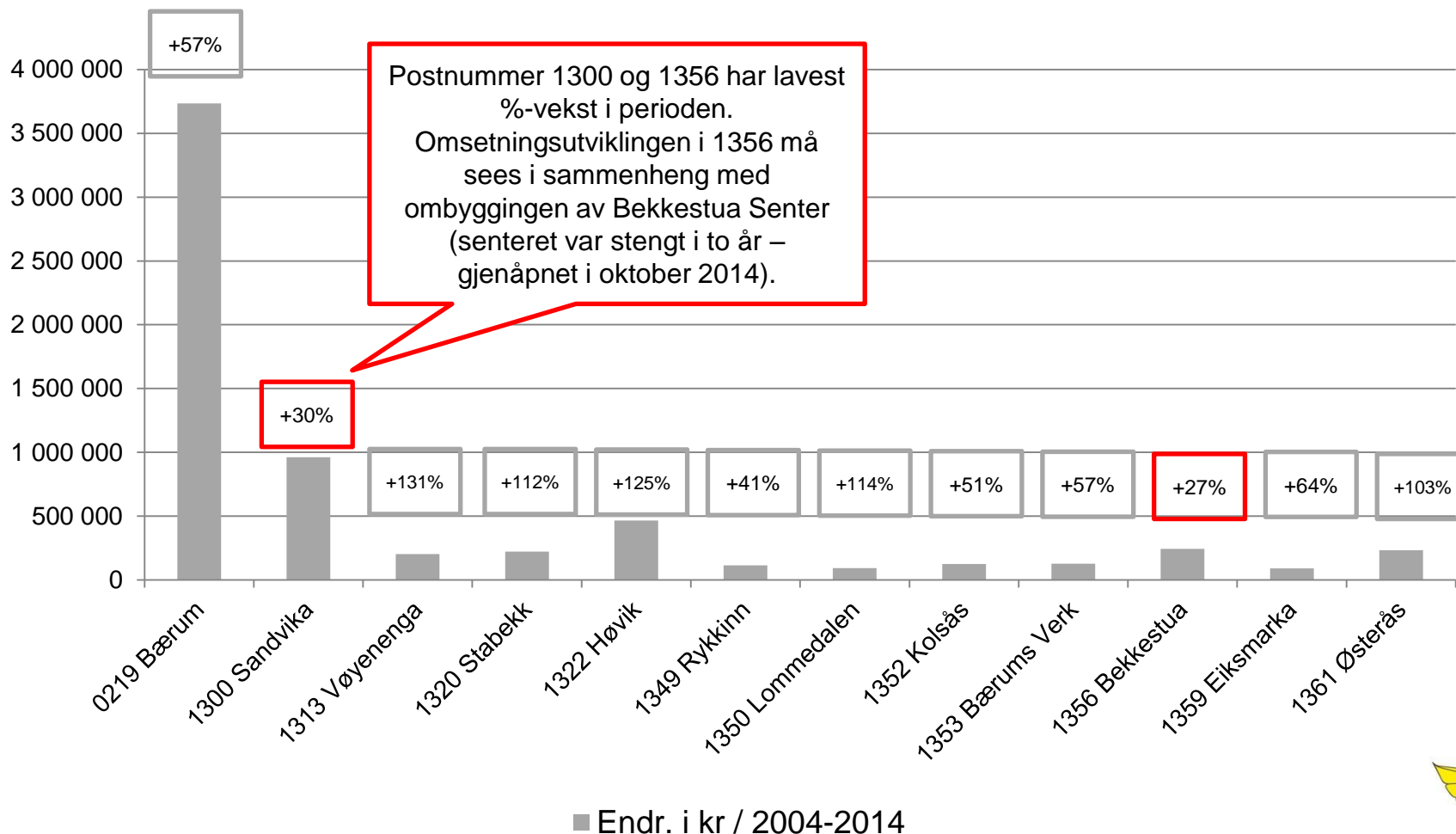
2004-2014: Varehandelsomsetning i kr. pr. postnummer i Bærum Kommune



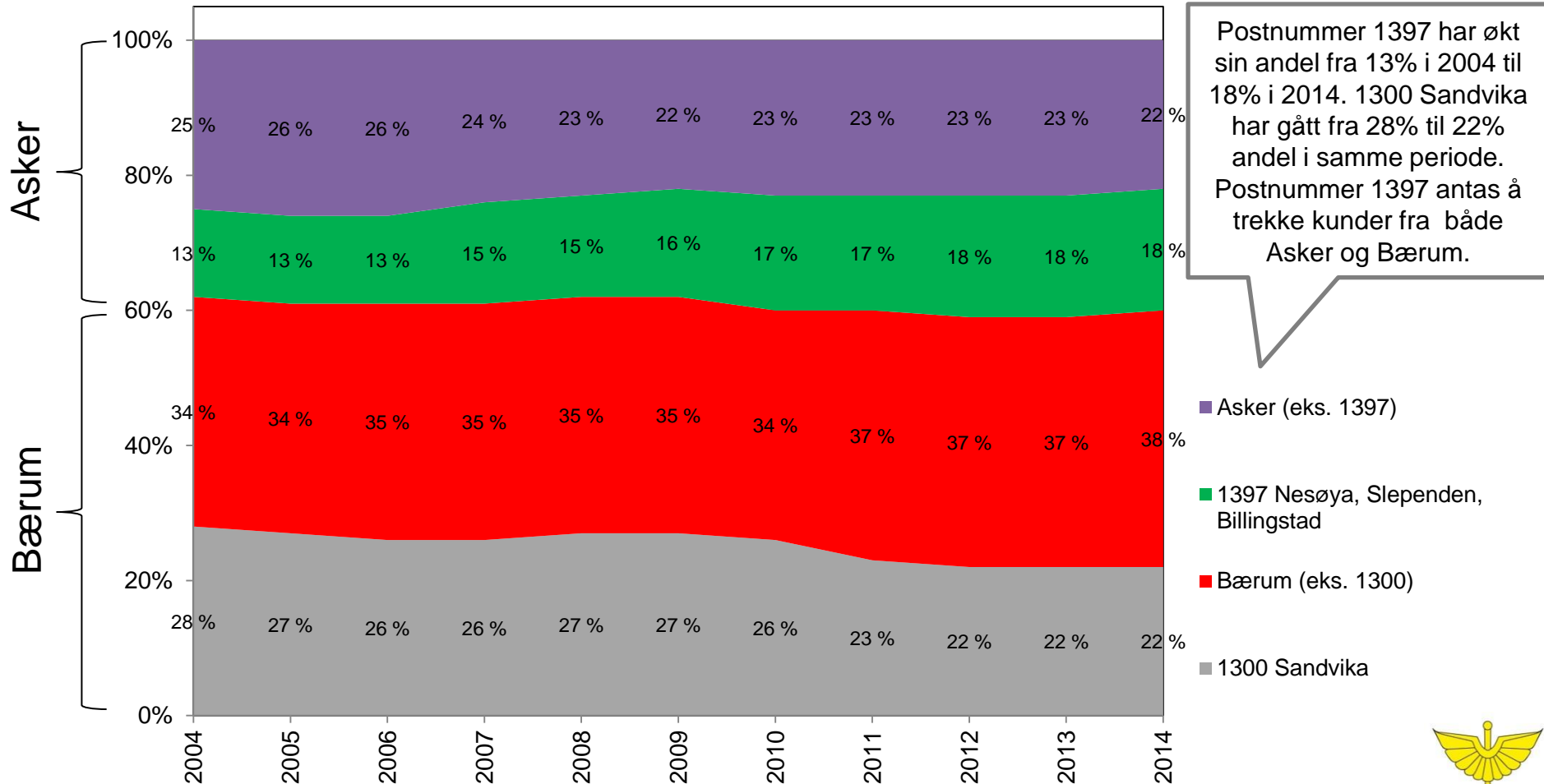
2004-2015: % av varehandelsomsetning pr. postnummer i Bærum Kommune



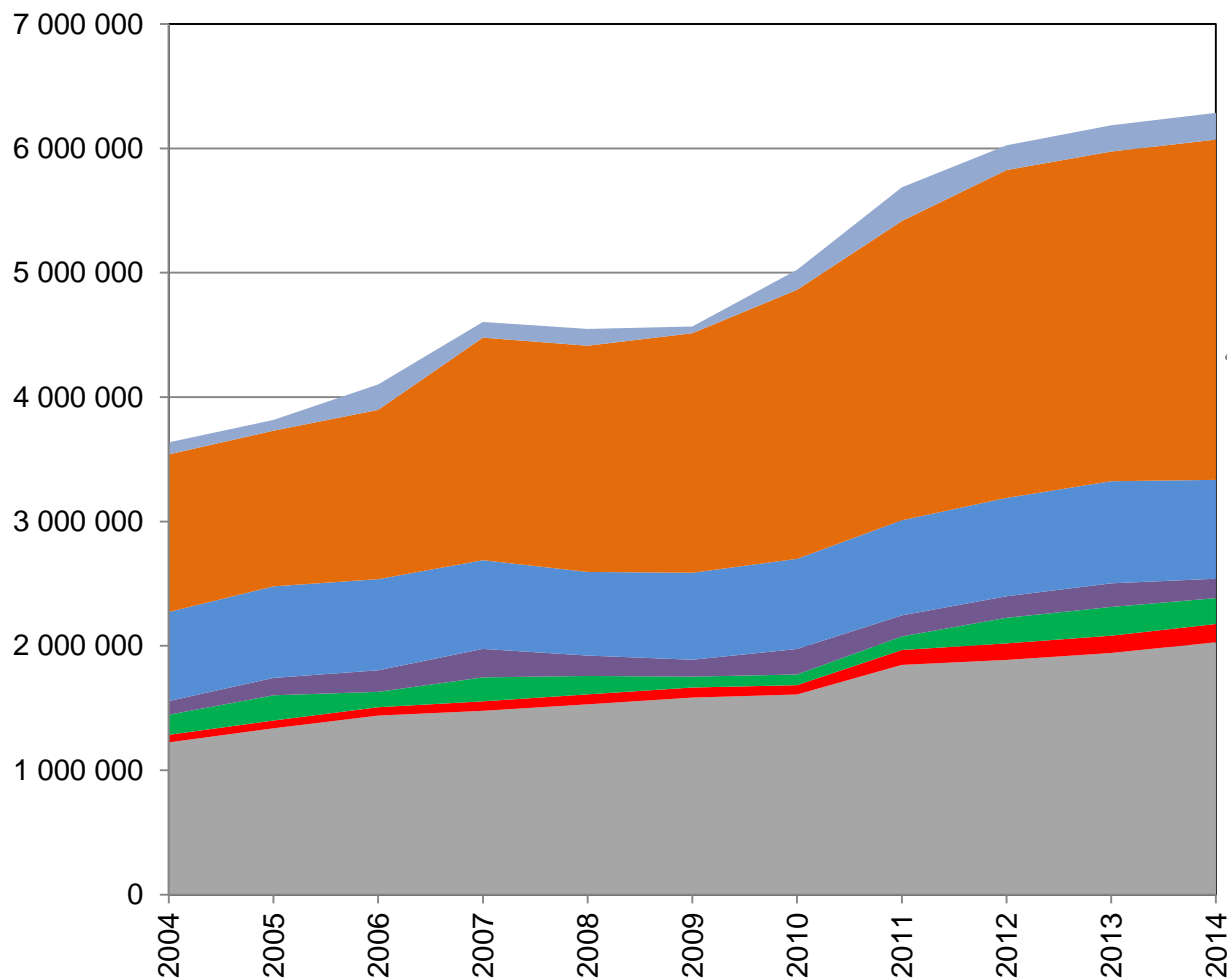
Endring i varehandelsomsetning pr. postnummer i Bærum kommune fra 2004 til 2014



2004-2014: Vinnere og tapere i Asker og Bærum kommune



2004-2014: Varehandelsomsetning pr. postnummer i Asker kommune

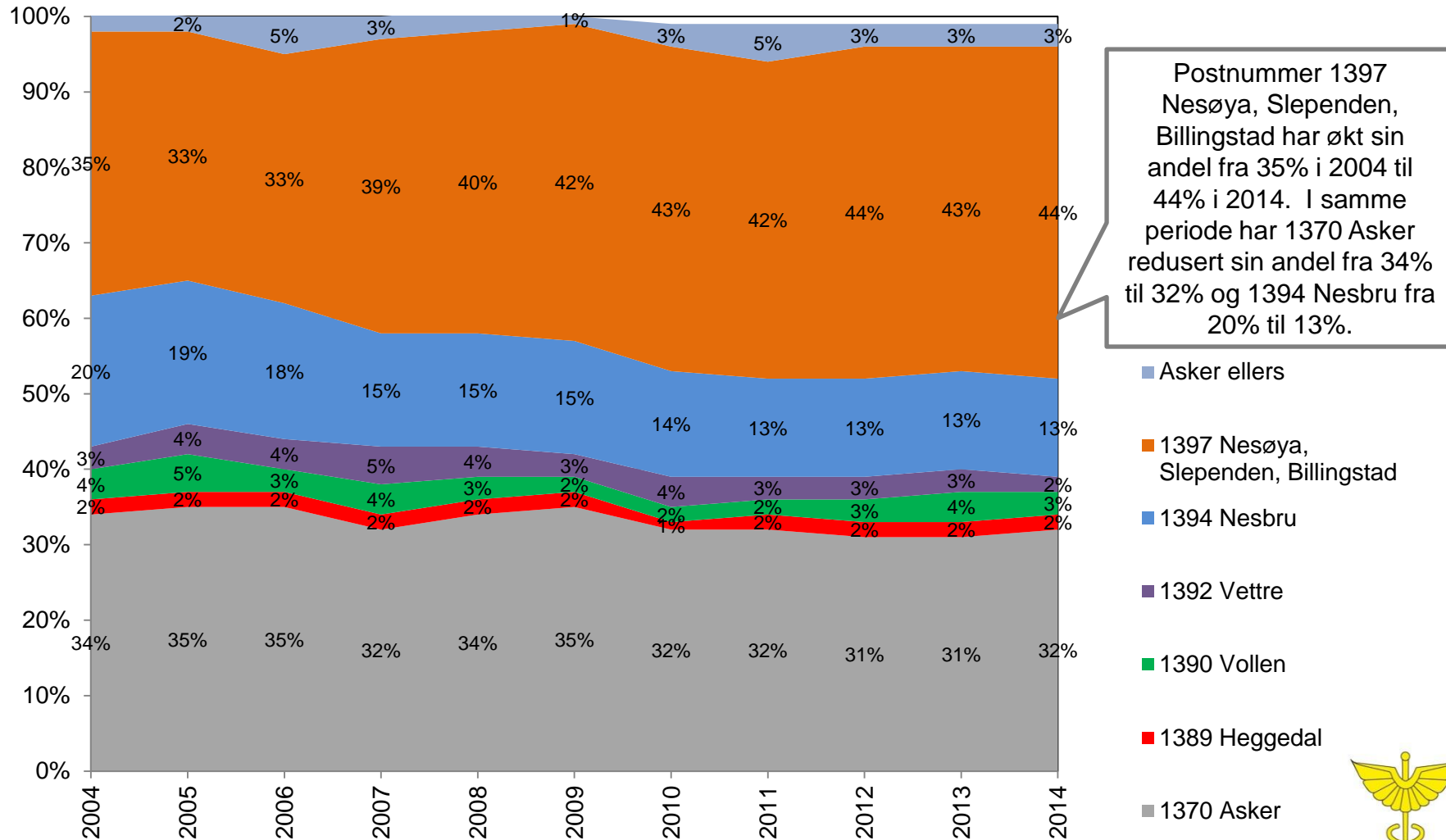


Postnummer 1397 Nesøya, Slependsen, Billingstad er det største handelsområdet i Asker og også det området som har hatt størst omsetningsvekst de siste 10 år. Fra 2004 til 2014 har omsetningen i området økt med kr. 1,5 mrd., eller +116%.

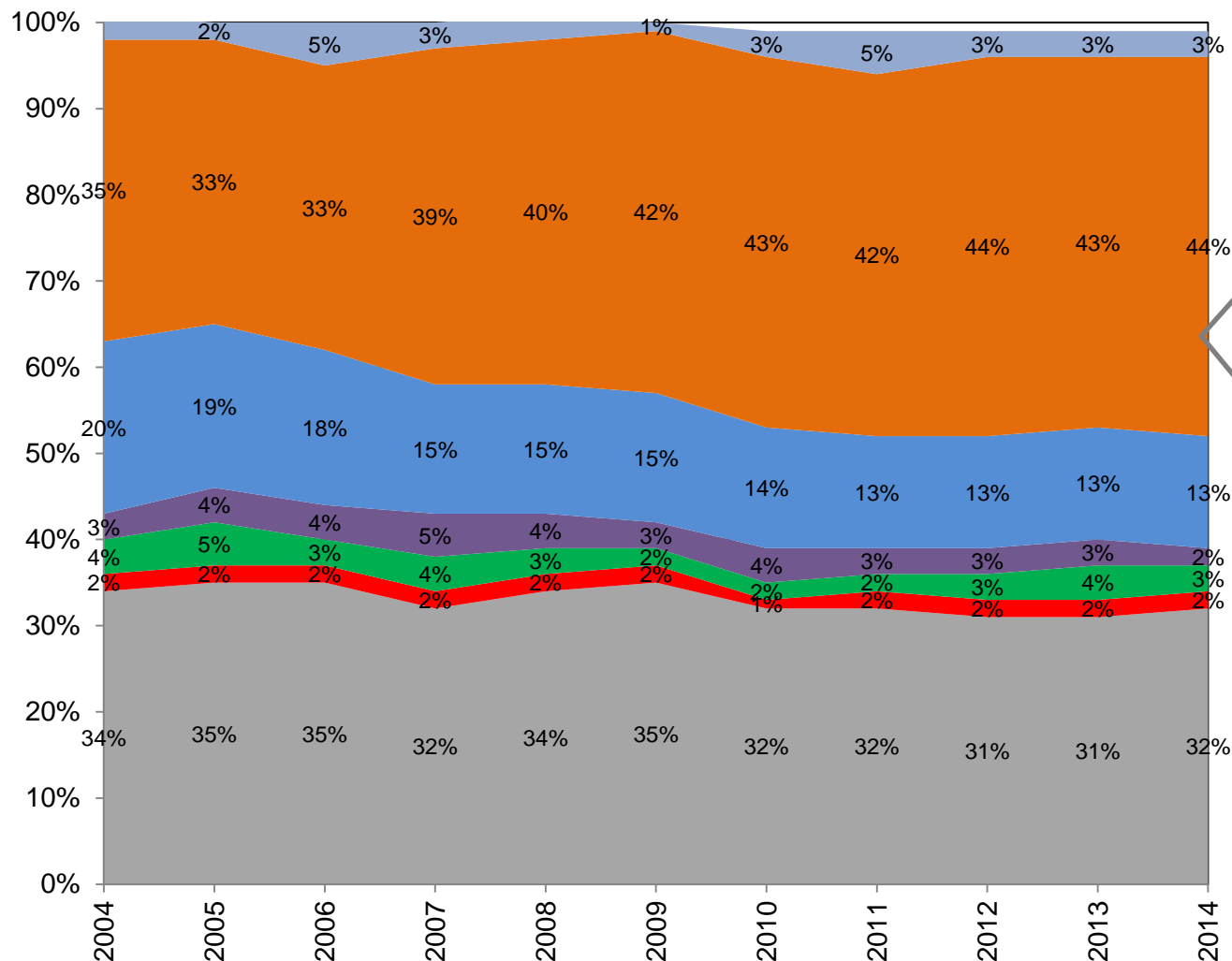
- Asker ellers
- 1397 Nesøya, Slependsen, Billingstad
- 1394 Nesbru
- 1392 Vettre
- 1390 Vollen
- 1389 Heggedal
- 1370 Asker



2004-2014: % av varehandelsomsetning pr. postnummer i Asker Kommune



2004-2014: % av varehandelsomsetning pr. postnummer i Asker Kommune

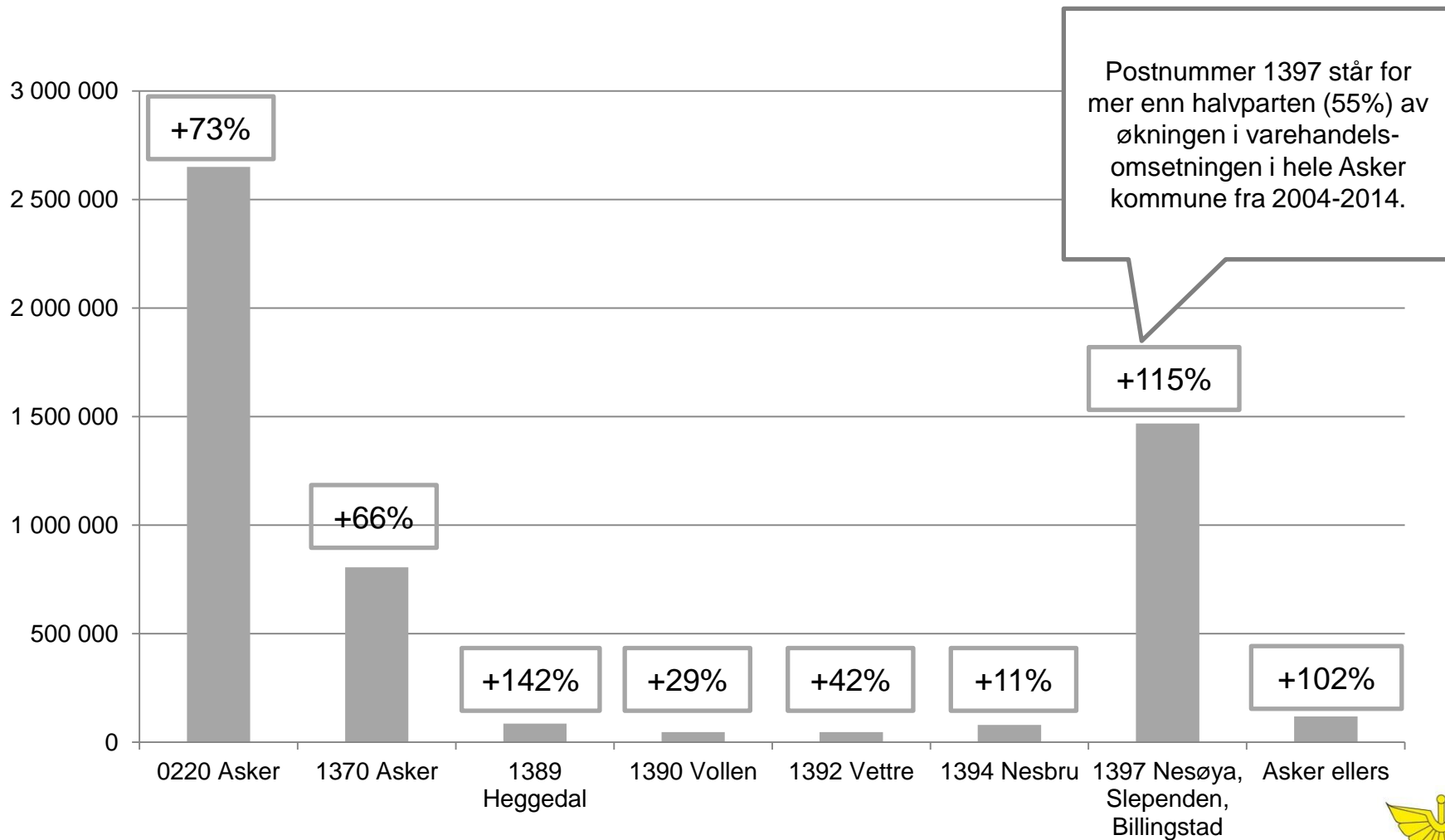


Postnummer 1397 hadde i 2014 en omsetning på kr. 2.736 mill. i varegruppe 47. Omsetningen fordeler seg som følger:
 471 Butikkhandel med bredt utvalg: 14%
 475 Butikkhandel med andre husholdningsvarer: 72%
 477 Annen butikkhandel: 2%
 479 Detaljhandel utenom utsalgssted: 12%

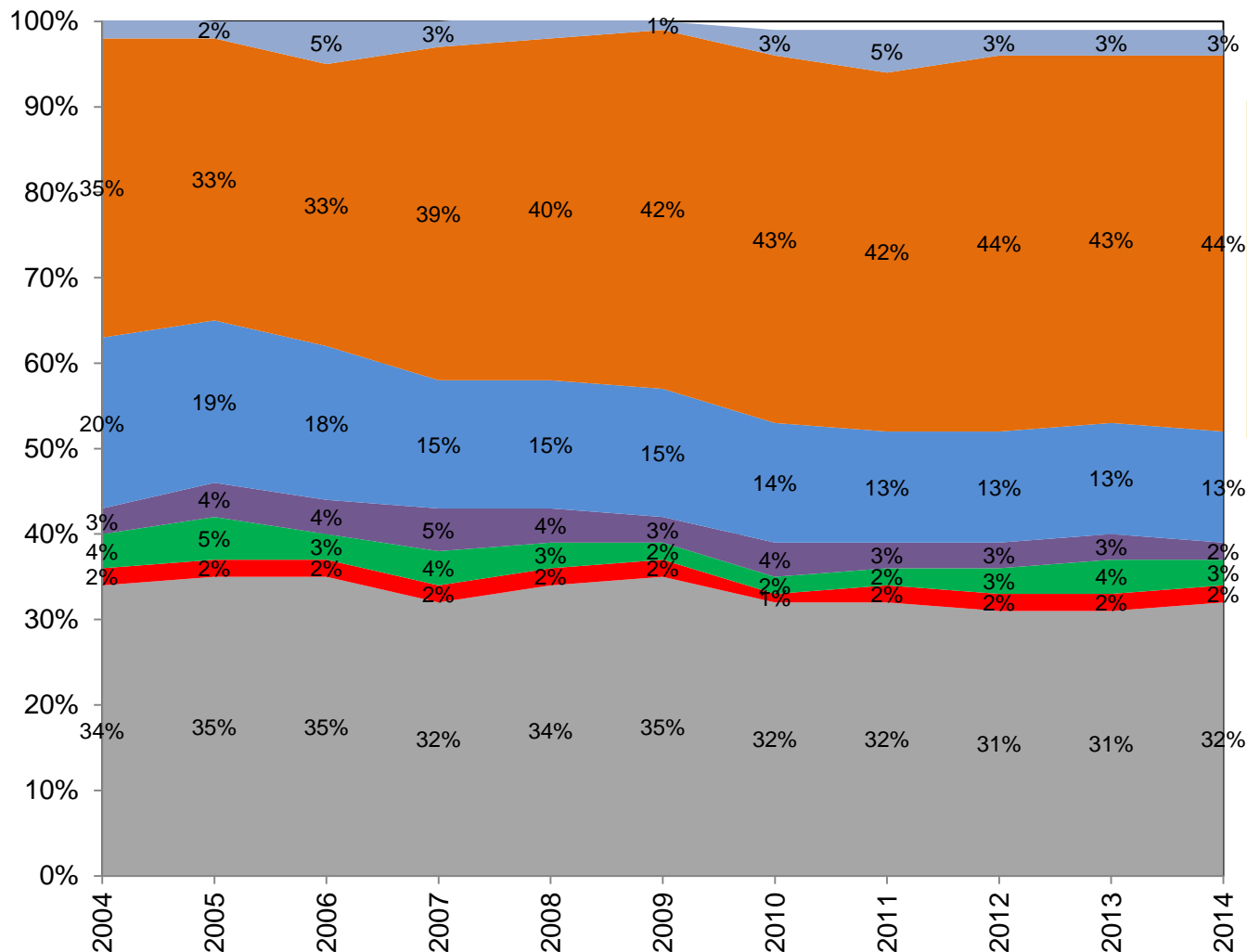
- Asker ellers
- 1397 Nesøya, Slependen, Billingstad
- 1394 Nesbru
- 1392 Vettre
- 1390 Vollen
- 1389 Heggedal
- 1370 Asker



Endring i varehandelsomsetning pr. postnummer i Asker kommune fra 2004 til 2014



Hvordan samsvarer utviklingen med kommunens ambisjon om hvor handelsveksten skal finne sted?



Fra Asker kommune sin strategiske næringsplan:

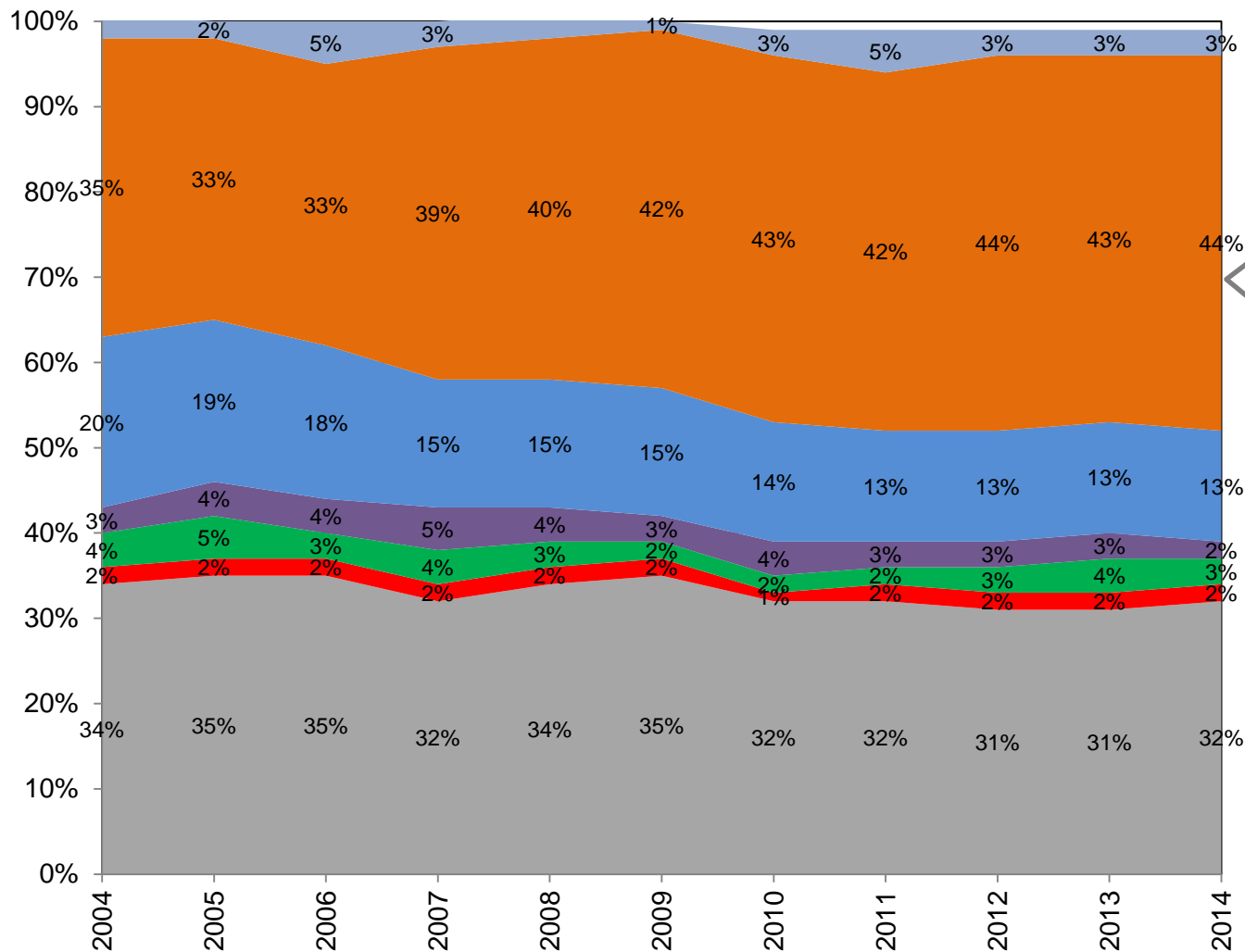
LOKALE NÆRINGER

Handelsnæringen til forbrukere er en av Askers største næringer – og er lokalisert over hele kommunen. Den vil primært øke i Asker sentrum, på Holmen, i Heggedal, i Vollen og senere på Dikemark. Handelen er en forutsetning for utvikling og vekst og skaper sosiale og kulturelle arenaer for arbeidstakere og innbyggere. Justert for prisvekst og befolkningsøkning vil butikkhandelen neppe øke de nærmeste år. Handelsnæringen har utfordringer med å rekruttere fagkyndig lokal arbeidskraft. Netthandelen øker i omfang, ordinær butikkhandel må styrke seg i konkurransen med dyktige fagpersoner og personlig service som fortrinn.

- Asker ellers
- 1397 Nesøya, Slependen, Billingstad
- 1394 Nesbru
- 1392 Vettre
- 1390 Vollen
- 1389 Heggedal
- 1370 Asker



Hvordan samsvarer utviklingen med kommunens ambisjon om hvor handelsveksten skal finne sted?



Postnummer 1397 fortsetter å styrke sin andel i 2015. Tall for 1. halvår 2015 viser at 1397 har en andel på 45% (↑), Asker 31% (↓), Heggedal (-), Vollen 3% (-) og Nesbru 12% (↓).

- Asker ellers
- 1397 Nesøya, Slependen, Billingstad
- 1394 Nesbru
- 1392 Vettre
- 1390 Vollen
- 1389 Heggedal
- 1370 Asker

